














ANFAHRT

Anfahrt aus Richtung Zürich / Lausanne

-  Autobahnausfahrt Wankdorf in Richtung Ostermündigen.
-  Bei der Ampel von der Hauptstrasse rechts nach Ostermündigen in den Schermenweg und dann sofort wieder rechts in die Bolligenstrasse abbiegen.
-  Auf der Bolligenstrasse parallel zur Autobahn bis zum Kreisel fahren.
-  Dritte Ausfahrt auf den Pulverweg nehmen.
-  Nach ca. 200m links in die Gewerbezone Galgenfeld auf den Libellenweg abbiegen
-  Nach 20m die erste Einfahrt links in den Zikadenweg abbiegen und dem Wegverlauf folgen.
-  Die NIMA befindet sich ca. 70m nach der Rechtskurve auf der rechten Seite. Bitte Einfahrt (Rampe) in das 1. UG verwenden.

Anfahrt aus Richtung THUN

-  Autobahnausfahrt Ostring benutzen.
-  Der Beschilderung: BEA expo (Zürich/Basel) auf der Laubeggstrasse folgen.
-  Rechts auf die Ostermündigenstrasse, Beschilderung: BEA expo, abbiegen.
Auf der Kreuzung unmittelbar nach der Autobahnüberführung links in den Pulverweg, Beschilderung: BEA expo, abbiegen.
-  Nach 50m rechts in die Gewerbezone Galgenfeld auf den Libellenweg einbiegen
-  Nach 20m die erste Einfahrt links in den Zikadenweg abbiegen und dem Wegverlauf folgen.
-  Die NIMA befindet sich ca. 70m nach der Rechtskurve auf der rechten Seite. Bitte Einfahrt (Rampe) in das 1. UG verwenden.

